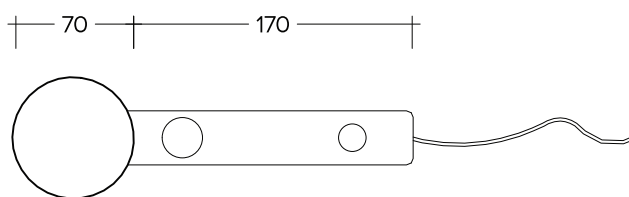
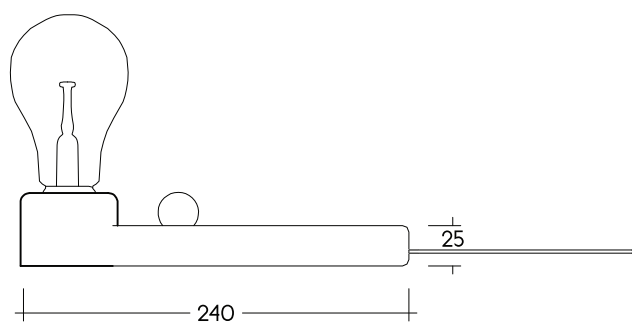


LI.MOD.MAG.T

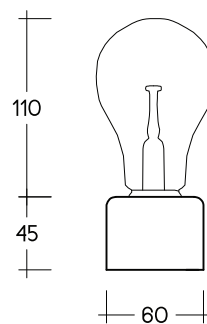
ΤΣΙΜΕΝΤΟ / CEMENT



ΚΑΤΟΨΗ . PLAN



ΕΜΠΡΟΣΘΙΑ ΟΨΗ . FRONT ELEVATION



ΠΛΑΪΝΗ ΟΨΗ . SIDE ELEVATION

ΚΛΙΜΑΚΑ . SCALE 1.5

ΔΙΑΣΤΑΣΕΙΣ (CM):

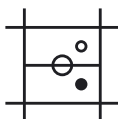
M 24 x Π 6 x Y 16

**Βάση τσιμέντο με
λαμπτήρα 'edison' 220V**

Cement base with
'edison' 220V lamp

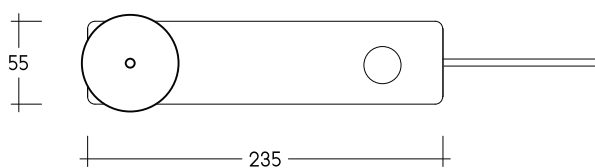
Επιτραπέζιο φωτιστικό. Χαρακτηριστικό του, η καινοτομία του διακόπτη ο οποίος λειτουργεί με τη μετακίνηση ή κύλιση μαγνητικής μπίλιας.

Table lamp with innovative switch that works by moving or scrolling a magnetic ball.

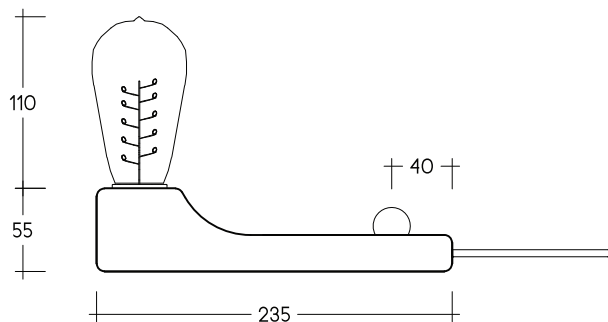


LI.MOD.MAG.T

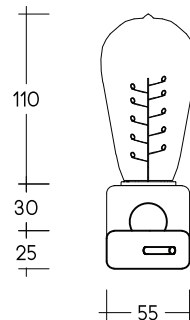
ΞΥΛΟ / WOOD



ΚΑΤΟΨΗ . PLAN



ΕΜΠΡΟΣΘΙΑ ΟΨΗ . FRONT ELEVATION



ΠΛΑΪΝΗ ΟΨΗ . SIDE ELEVATION

ΚΛΙΜΑΚΑ . SCALE 1.5

ΔΙΑΣΤΑΣΕΙΣ (CM):

M 24 x Π 6 x Y 16

**Βάση από μασίφ ξυλεία με
λαμπτήρα 'edison' 220V**

Solid wood base with
'edison' 220V lamp

**Επιτραπέζιο φωτιστικό. Χαρακτηριστικό του, η
καινοτομία του διακόπτη ο οποίος λειτουργεί με τη
μετακίνηση ή κύλιση μαγνητικής μπίλιας.**

Table lamp with innovative switch that works by
moving or scrolling a magnetic ball.